

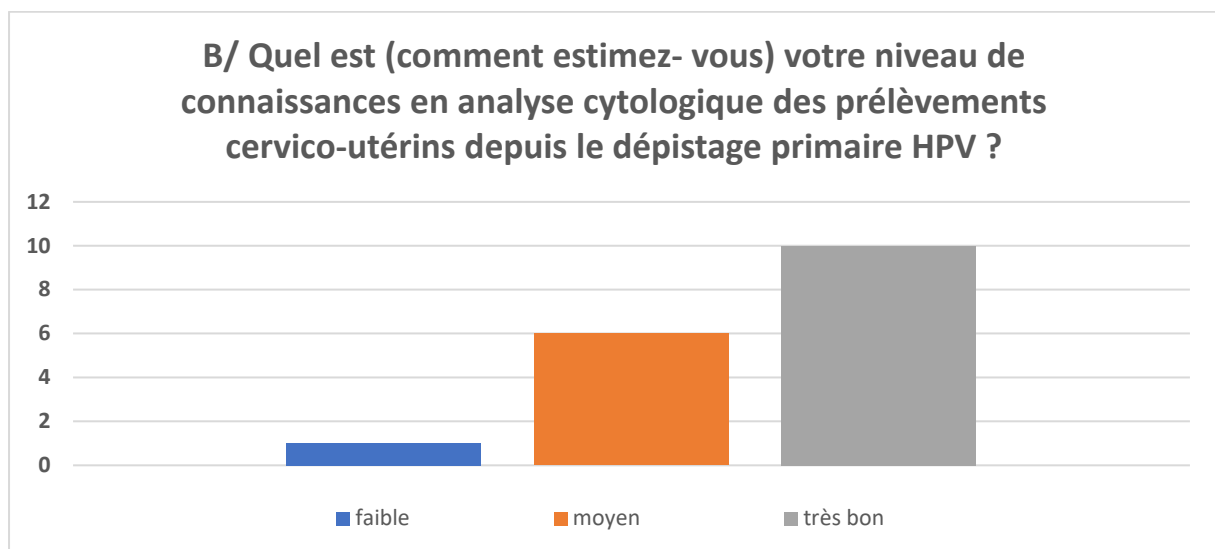
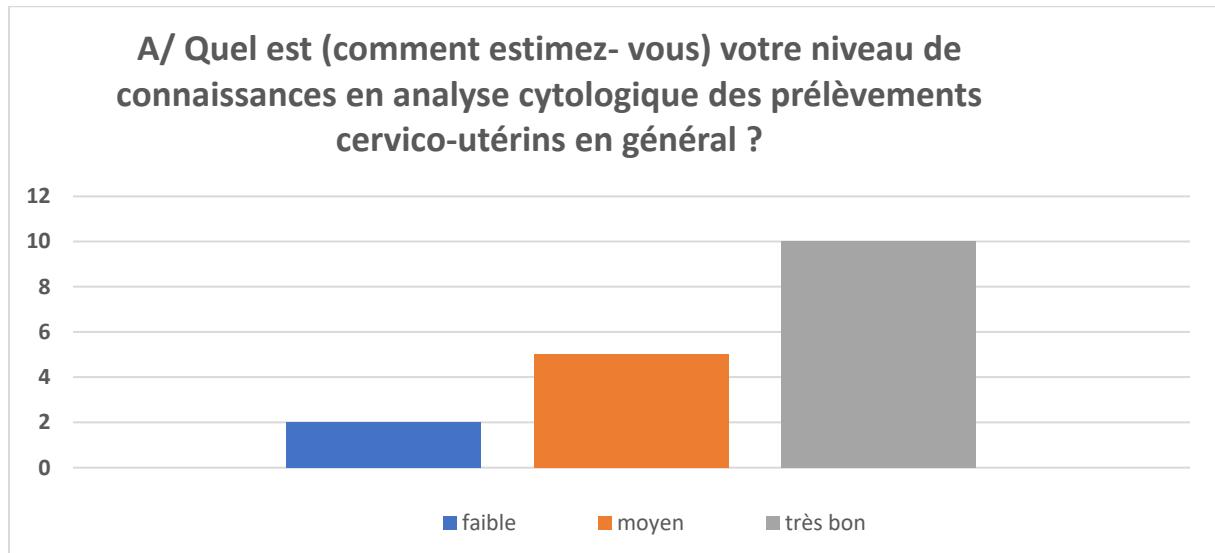
QUESTIONNAIRES DE SATISFACTION

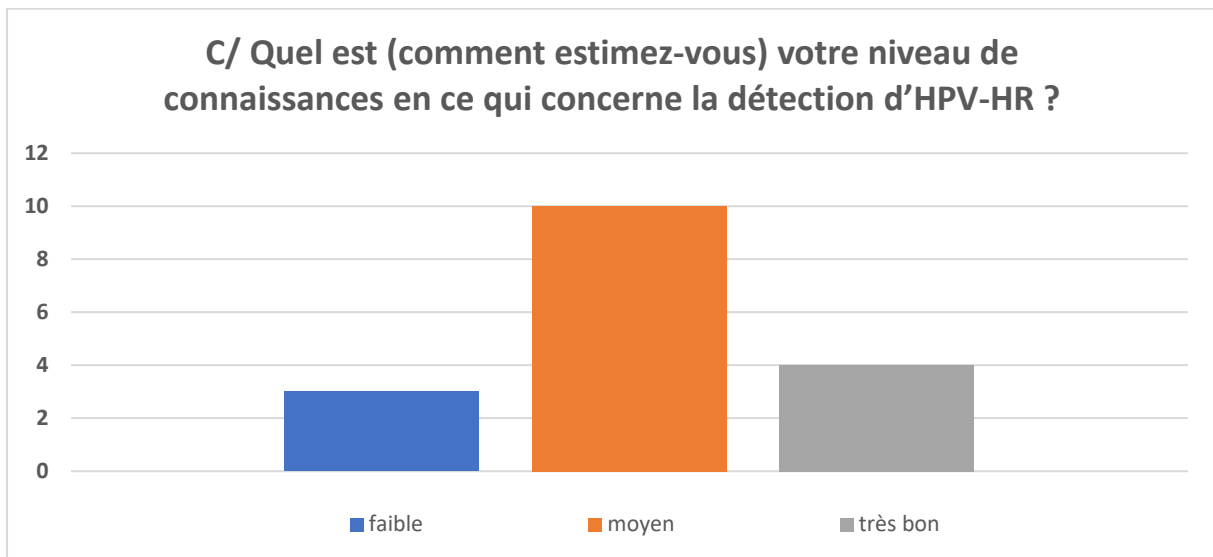
EPU : Les frottis cervico-utérins à l'ère du dépistage primaire HPV

11 mai 2023

QST N°1 - Evaluation avant la formation : besoins des participants

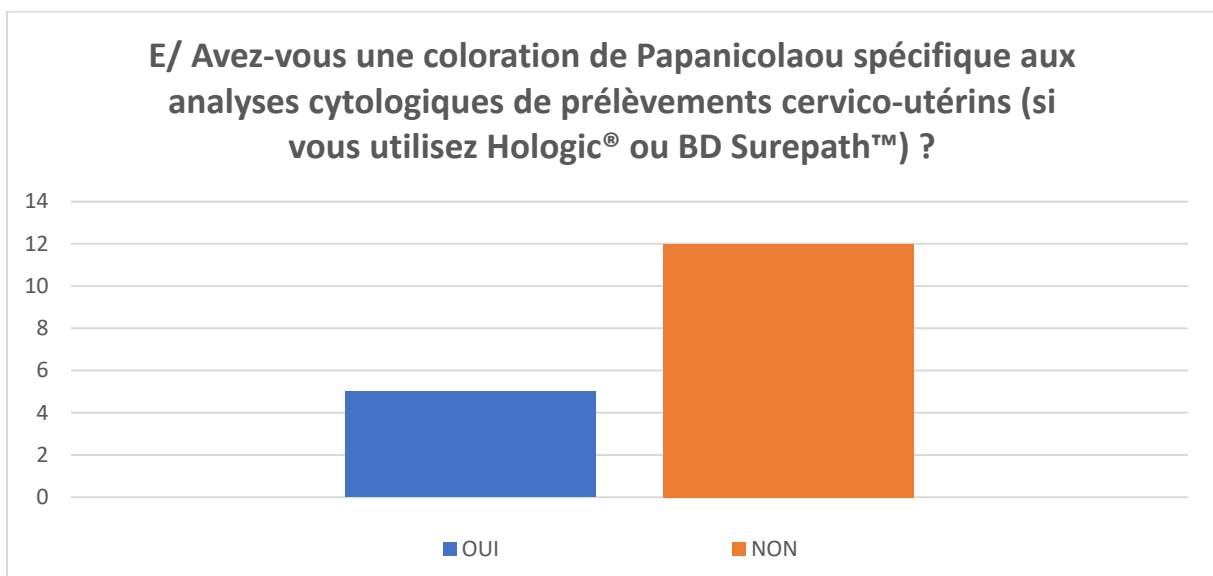
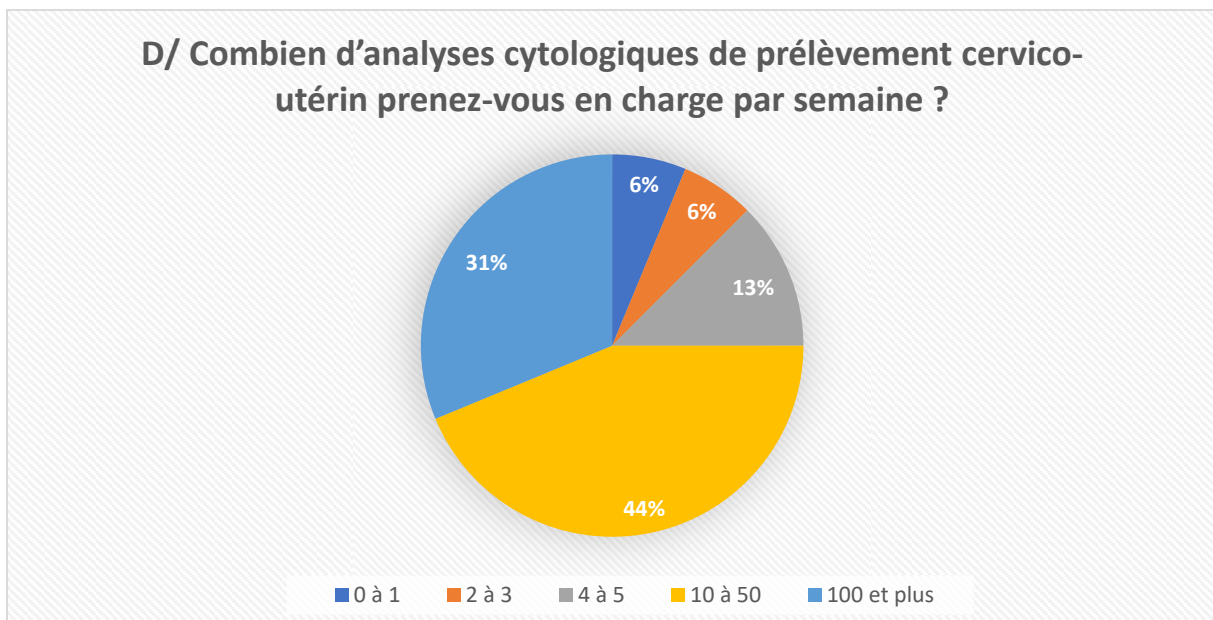
17 personnes ont répondu sur 17





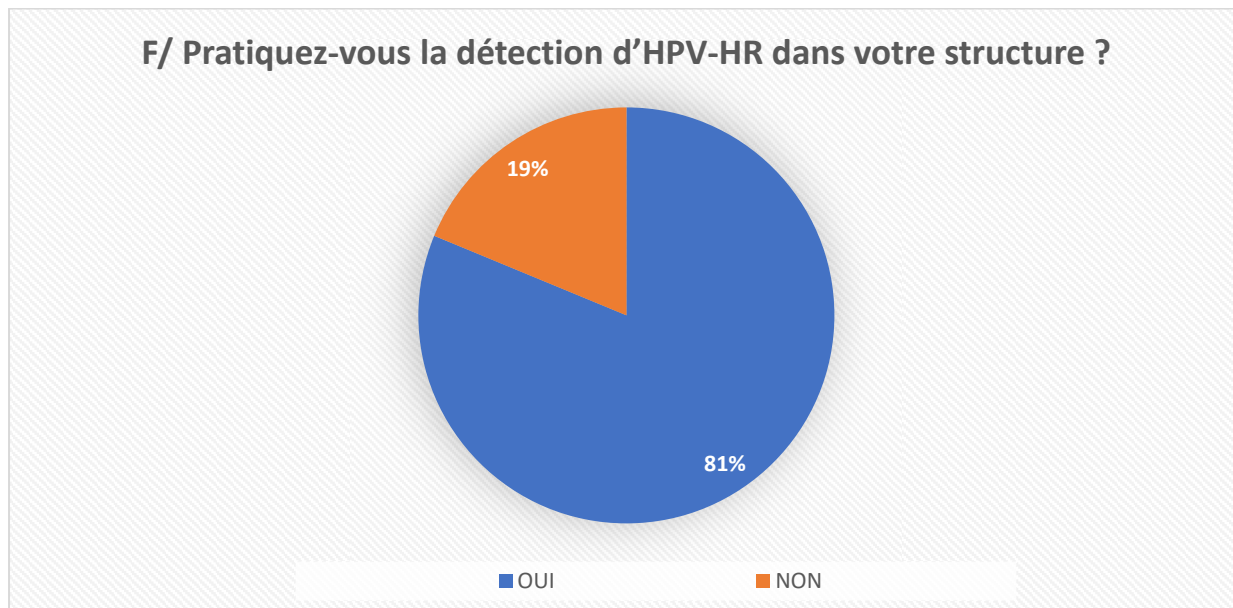
1 commentaire :

La détection de l'HPV n'est pas faite dans le service de cytologie et je ne protocole donc pas ces analyses



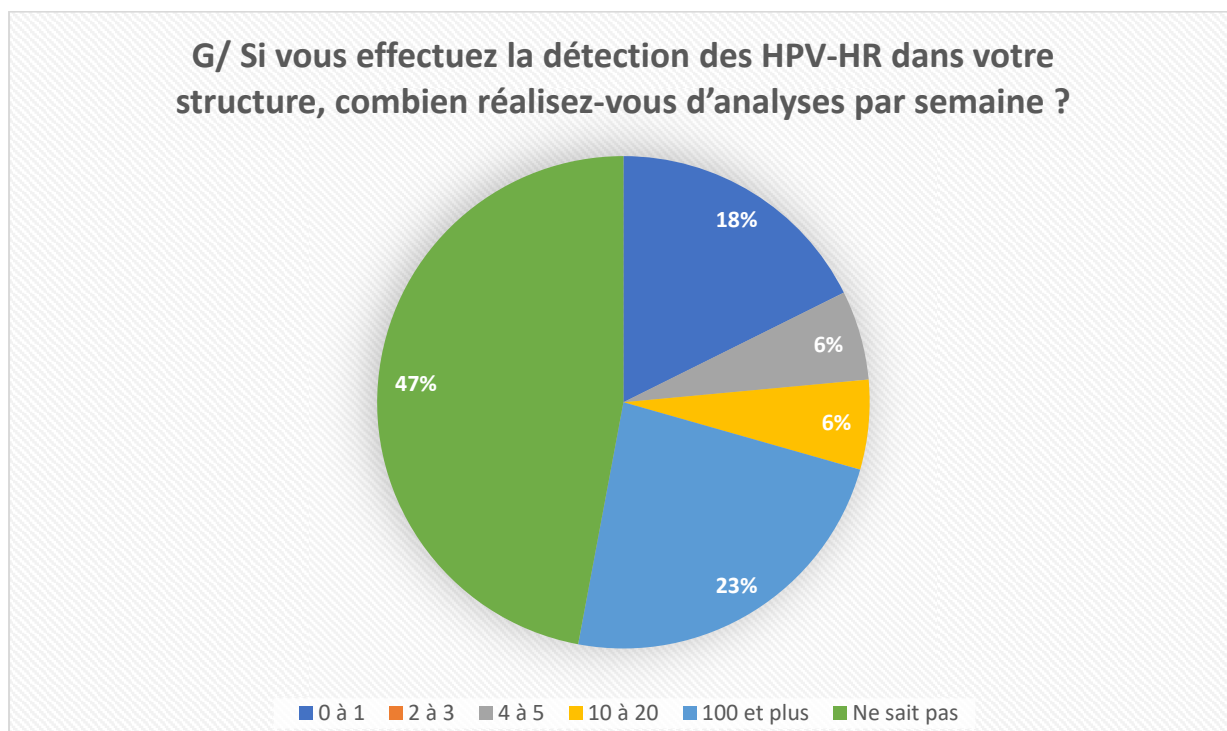
2 commentaires :

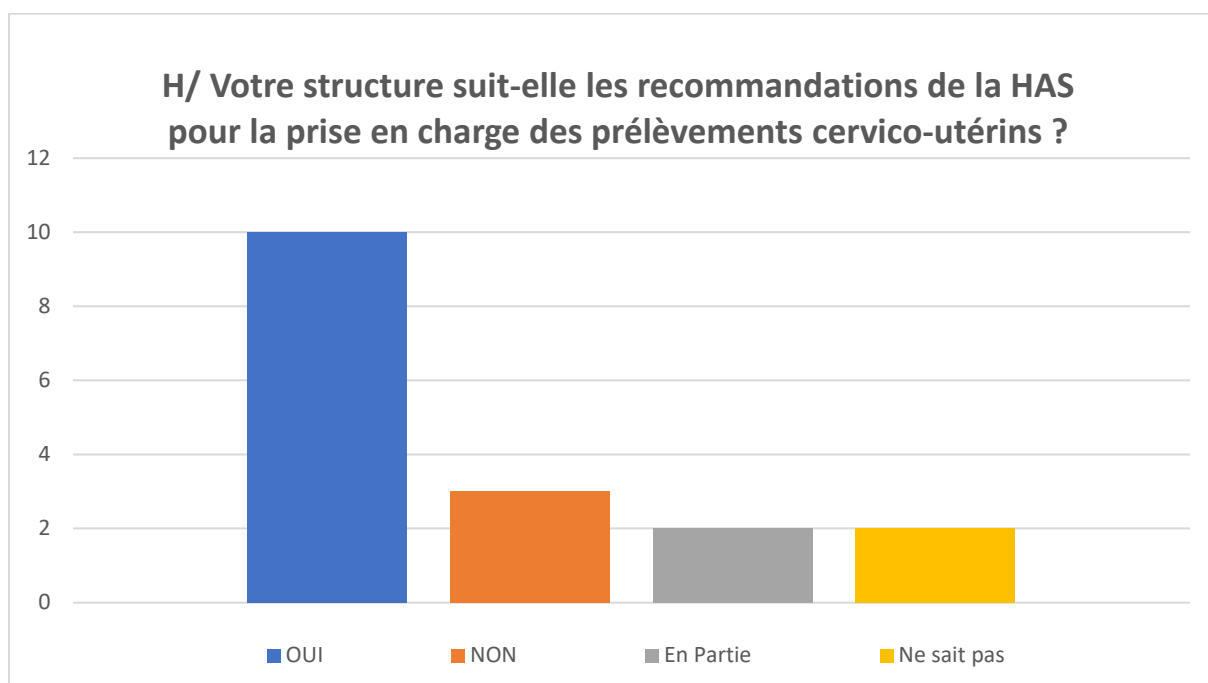
BD Surepath
Hologic



Si oui, lesquelles :

ARN
Aptima-Hologic
BD
Cobas de Roche diagnostics





I/ Quelles sont vos besoins pour cette formation ?

13 réponses

- Mise au point sur les ASCUS
- Perfectionnement en analyse cytopathologique
- Continuer à apprendre
- Mise à jour des connaissances
- Savoir s'il existe bien un biais dans la lecture des cyto reflexe post-HPV+ et comment y remédier
- Mes collègues et moi-même constatons que la plupart d'entre nous n'avons pas une analyse fine des frottis et que la pratique récente du typage en première intention ainsi que notre modèle de réponse très algorithme posent des problèmes aux médecins et aux cytotechniciens
- Confronter ma pratique à celle de collègues de référence.
- Formation continue
- Actualisation sur la prise en charge de frottis
- Actualiser mes connaissances pour les recommandations intégrant les données cytologiques, virologiques et cliniques
- Me situer par rapport aux recommandations
- Apprendre les bases, savoir interpréter correctement les FCU et éviter les pièges,
- Le dépistage primaire par détection d'HPV n'est pas encore instauré en Belgique, je suis intéressée par l'expérience française.

QST N°2 : Evaluation après la formation : satisfaction des participants

14 personnes ont répondu sur 16 (malgré 3 mails de relance)

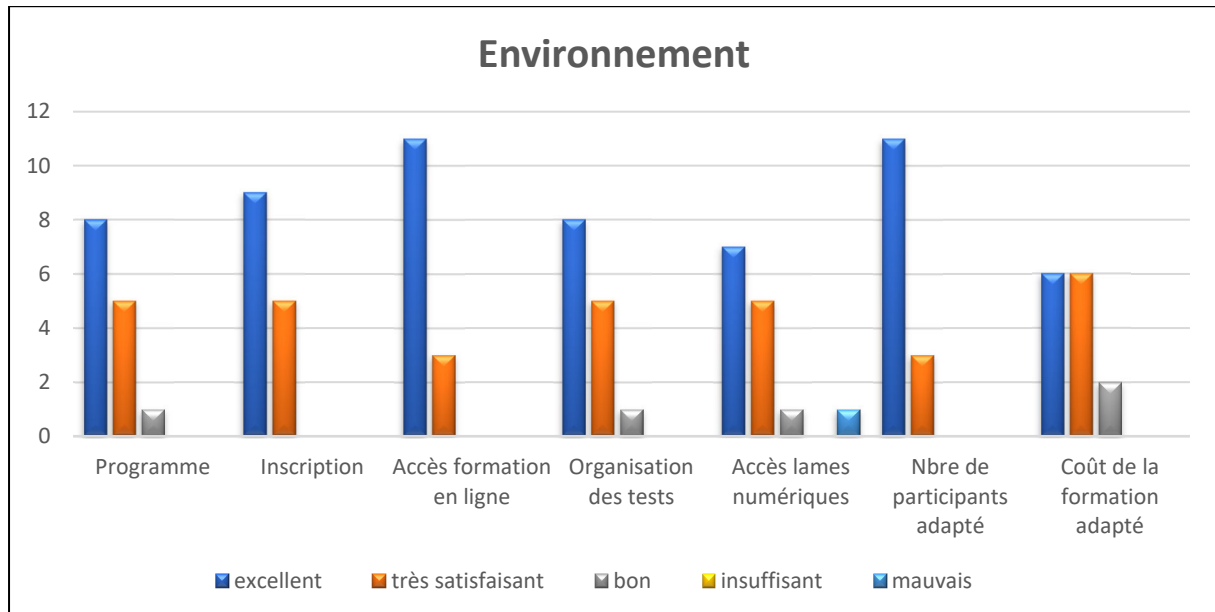
+ 1 annulation

13 médecins

1 AHU

Demande à l'initiative de l'employeur : 0

Demande à l'initiative du participant : 14



Le pathologiste ayant répondu seulement "mauvais" à l'accès aux lames numériques a eu un problème de connexion.

Réponse de la SFCC :

Un mail lui a été envoyé le 22 mai :

Toutes les vérifications ont été faites d'une part par le websiter de la SFCC et d'autre part par le responsable de teleslide

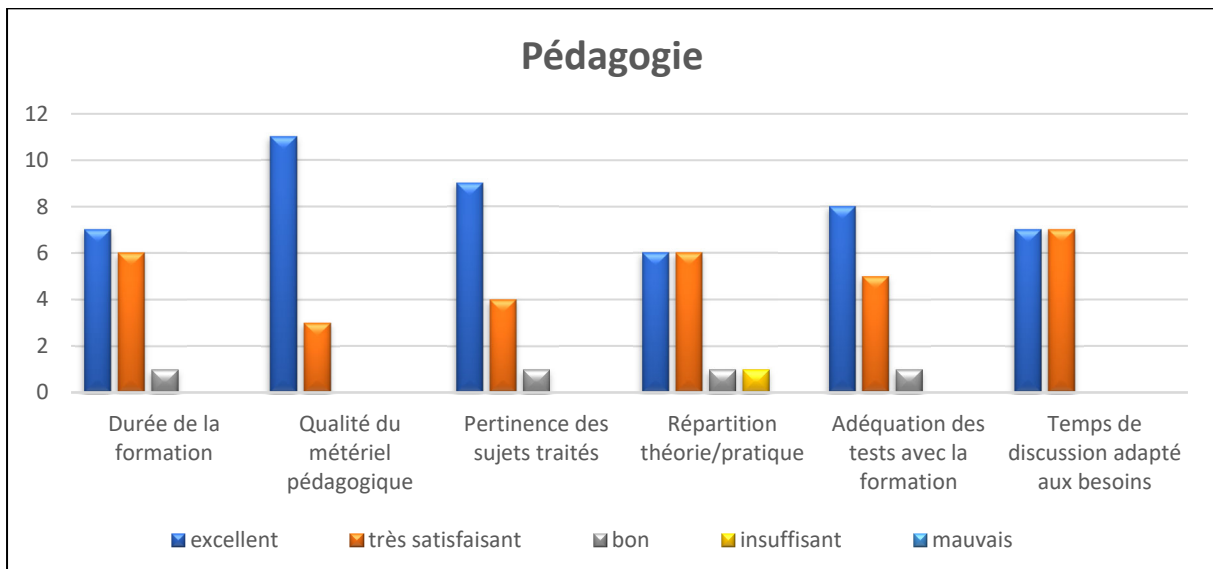
Par ailleurs des participants du Luxembourg, de Belgique, de Monaco et de Guadeloupe se sont connectés sans aucun problème à cet EPU comme au précédent sur le pancréas

Il semble donc bien que le problème vienne de votre installation

La visualisation des lames demande que l'on soit à jour de la version de certains logiciels (Adobe ou autre) ; cette mise à jour est souvent automatique mais si ce n'est pas le cas il faudrait que vous demandiez au service informatique de votre hôpital de vous donner la possibilité d'accéder au site teleslide

Les lames seront à disposition jusqu'au 30/07 ce qui vous laisse le temps d'opérer la mise à niveau

*Je vous envoie les documents pdf par un autre mail ; je me permets de vous rappeler que ces documents sont à usage personnel et n'ont pas à être diffusés
Encore désolée pour tous ces aléas bien indépendants de notre volonté*

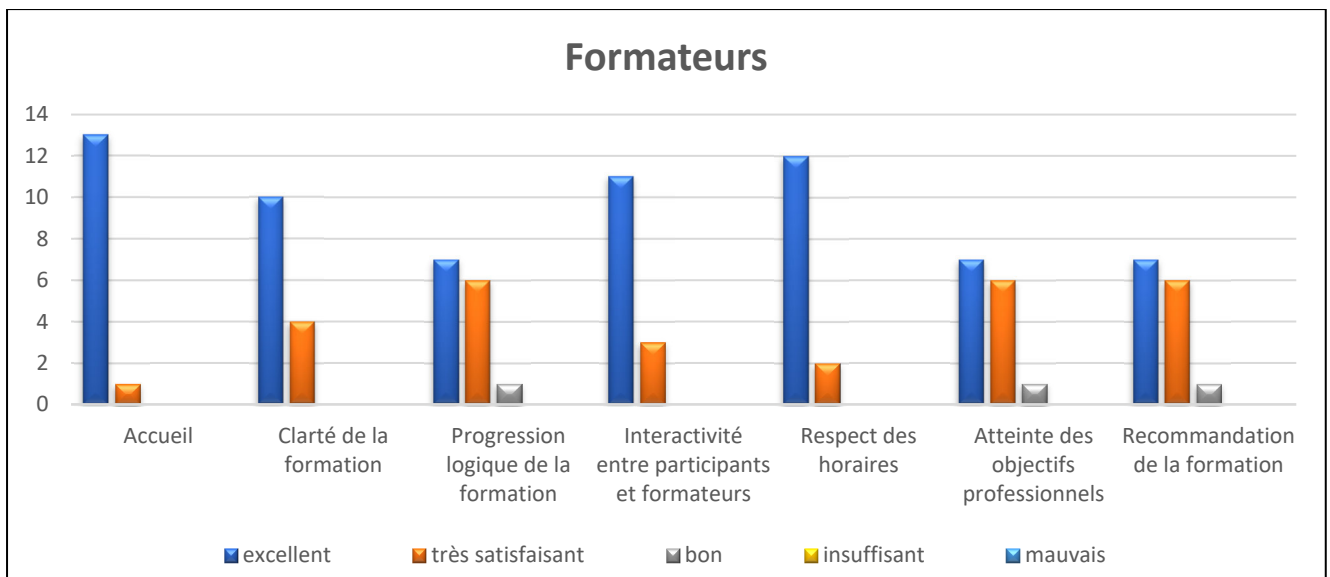


Le pathologiste ayant répondu seulement "Insuffisant" pour la répartition théorie/pratique a fait ces commentaires :

- *J'aurais souhaité davantage de cas pratiques*
- *Frottis au quotidien pour non expert*

Commentaire de la SFCC :

Il s'agit d'un participant moins expérimenté que la quasi-totalité des autres participants et qui aurait eu besoin d'un plus long temps de lecture des lames virtuelles ; néanmoins les lames avec les explicatifs restent accessibles aux participants jusqu'à **30 juillet 2023**



Commentaires généraux :

Quelles sont vos suggestions d'amélioration ?

10 réponses

- Photos d'images des lames pour gagner du temps
- RAS
- J'aurais souhaité davantage de cas pratiques
- Plus de cas
- Voir un peu plus de lames
- Consacrer un peu plus de temps à la lecture et commentaires de différents cas de lames de frottis.
- Aucune
- Présence d'un virologue pour répondre à certaines questions susceptibles d'intéresser des cytologistes (seuil de détection prédéfini par le fournisseur : sur quel corrélation clinique, avec quelles variations d'une machine à l'autre, existe-t-il une zone grise pour le test HPV ? comment cette zone grise est-elle gérée par le fournisseur ?...).
- Augmenter le temps de formation pratique
- Plus de temps pour les discussions

Quels sont les thèmes d'EPU que vous souhaitez voir traités ?

11 réponses

- Lésions glandulaires sur les frottis gynécologiques, merci
- Problématiques pratiques autres du frottis, notamment lésion glandulaire
- Cyto pleurale et péritonéale
- Frottis au quotidien pour non expert
- EPU de cytologie cervico-utérine pour les débutants
- Lésions glandulaires sur frottis
- La lecture des lames de cytologies spéciales
- Cytopathologie thyroïdienne ; Cytopathologie pulmonaire (incluant le lavage broncho-alvéolaire)
- Programmation d'une nouvelle session sur la cytologie urinaire
- Thyroïde, plèvre
- Lésions glandulaires. Apport du test p16/ki67

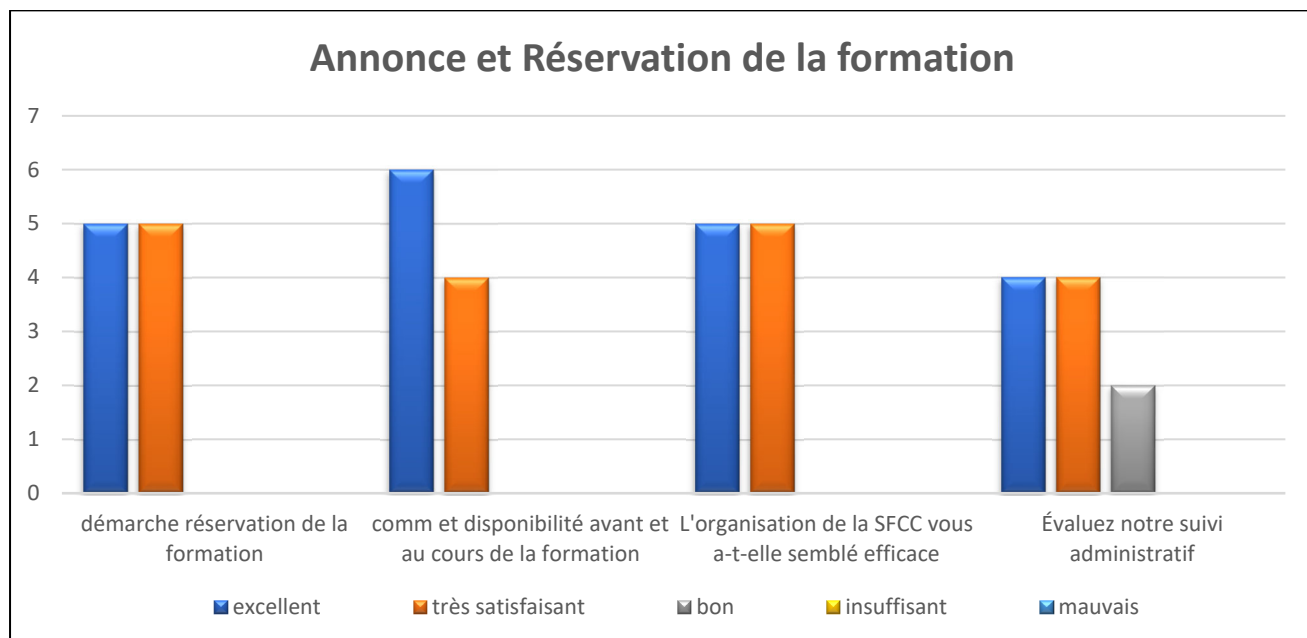
QST N°3 Après la formation : satisfaction des participants sur l'organisme SFCC

10 personnes ont répondu sur 16 (malgré 3 mails de relance)

Cabinet : 3

Service hospitalier : 3

Cabinet ACP : 4



Commentaires :

9 réponses

- Facture pas encore disponible
- C'était parfait, merci beaucoup !
- Le suivi administratif est correct.
- Sans commentaires
- Facture fournie un peu tard
- Suggestion de formation sur les bases de la cytologie cervico-utérine pour les débutants
- Pas de problèmes. C'était bien.
- Rien à ajouter

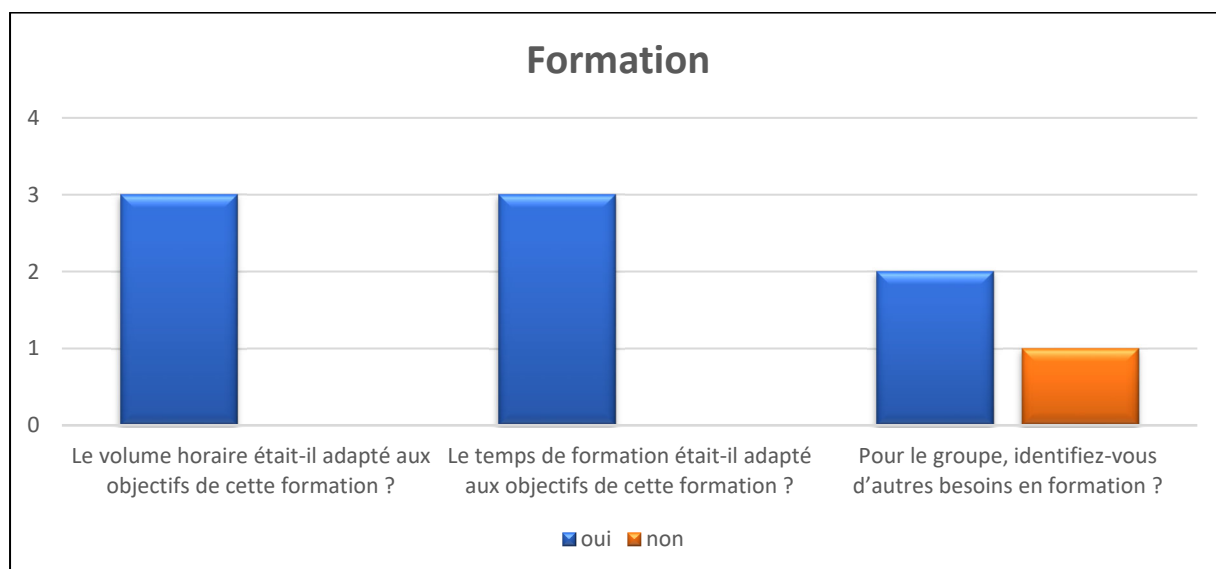
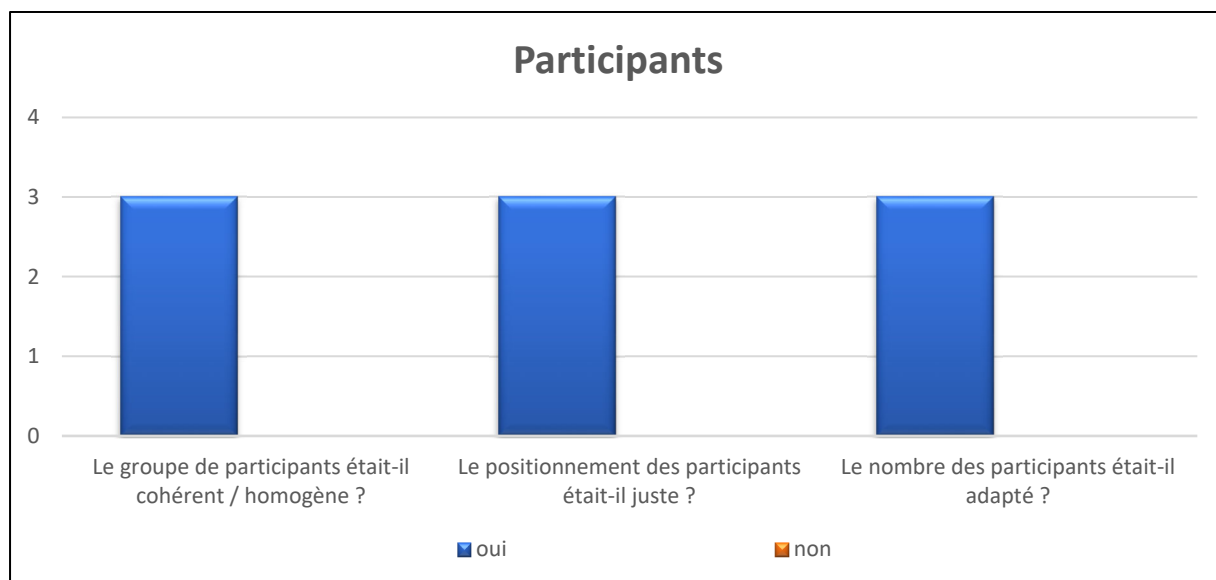


Commentaires de la SFCC :

Les factures sont envoyées avec les attestations de participation à la fin de la formation si réponse aux questionnaires

QST N°4 : après la formation : satisfaction des formateurs sur l'organisme SFCC

3 personnes ont répondu sur 3

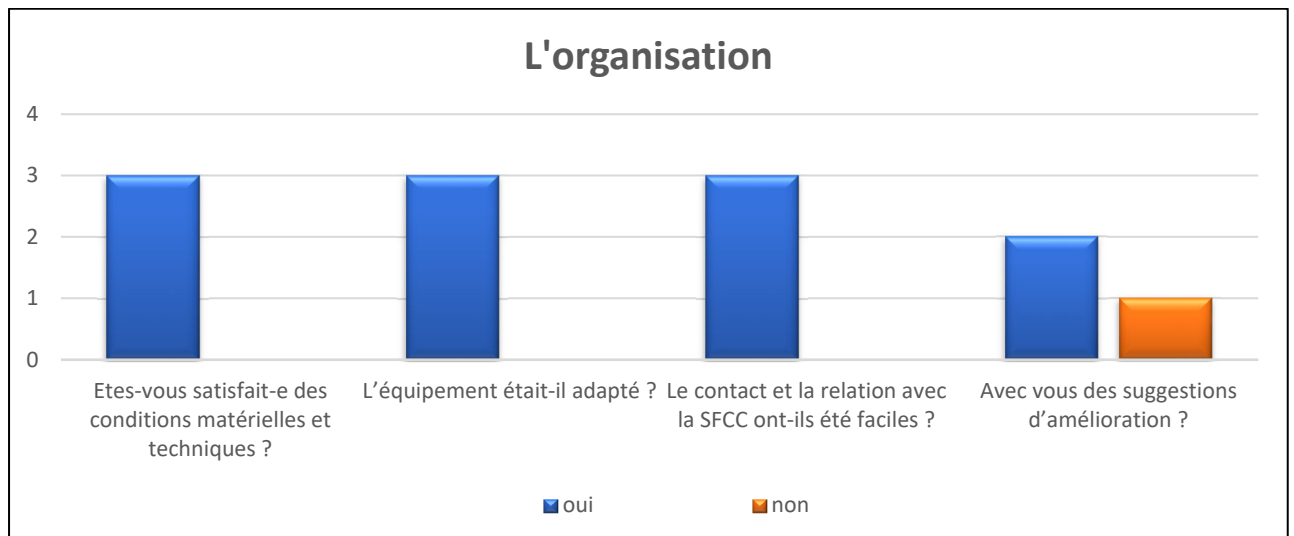


Identifiez-vous d'autres besoins en formation ?

Commentaires des formateurs : 3 réponses

- Peut-être que j'aurais aimé faire quelques lames de plus mais je pense que ça aurait été trop long...on ne peut pas tout avoir ! Cette remarque est pertinente et explique un nombre de cas estimé insuffisant ; les participants apprécient les sessions courtes compatibles avec leur activité professionnelle mais dans le même temps souhaitent un nombre de cas/lames équivalent à des EPU longs
- Certains ont exprimé le souhait d'un enseignement équivalent pour leurs CT

- Il a été évoqué que cette formation serait utile également pour les cytotechniciens et qu'il serait intéressant de leur proposer le même format.



Quelles sont vos suggestions d'amélioration ?

Commentaires des formateurs : 3 réponses

- La prochaine fois j'aurais un meilleur casque, mais ça c'était ma faute !

- Problèmes de connexion à Teleslide de la participante de TUNIS; cela n'a pas impacté la formation car tout a été fait en zoom mais nous allons demander à notre webmaster de vérifier la nature du problème peut être inhérent au système informatique de la participante

- Nous pourrions proposer les lames virtuelles plus en amont lors d'un prochain EPU. Les participants auront ainsi plus de temps pour visualiser les lames.