

La cytologie urinaire : Mise en pratique du « Système de Paris V2 »

Par les Drs Monique Courtade-Saïdi, Dr Laetitia Lacoste-Collin,

Dr Stéphanie Caudroy, Dr Camélia Radulescu

Jeu­di 9 et ven­dredi 10 octo­bre 2025 en distan­ciel

QST N°1 - Evaluation avant la formation : besoins des participants

13 inscrits/13 réponses

Type de la structure

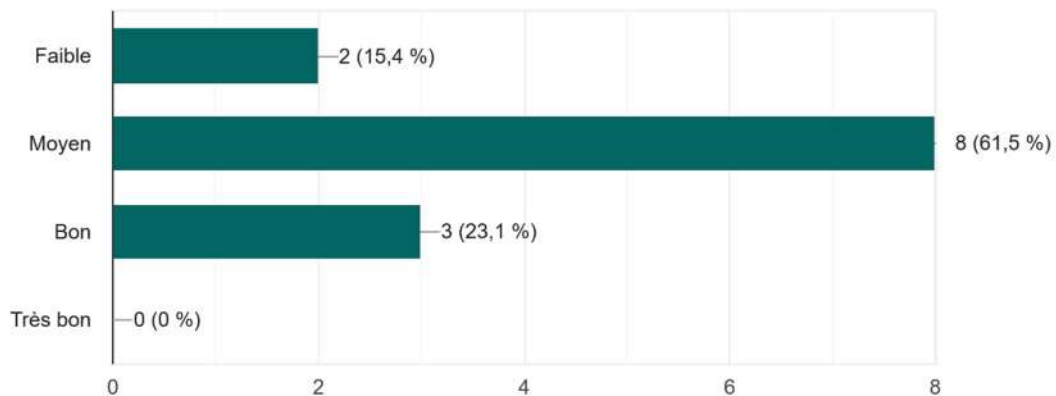
Hospitalière : 7 / Libérale : 6

La demande d'inscription a été faite :

A l'initiative du participant : 13 / A l'initiative de l'employeur : 0

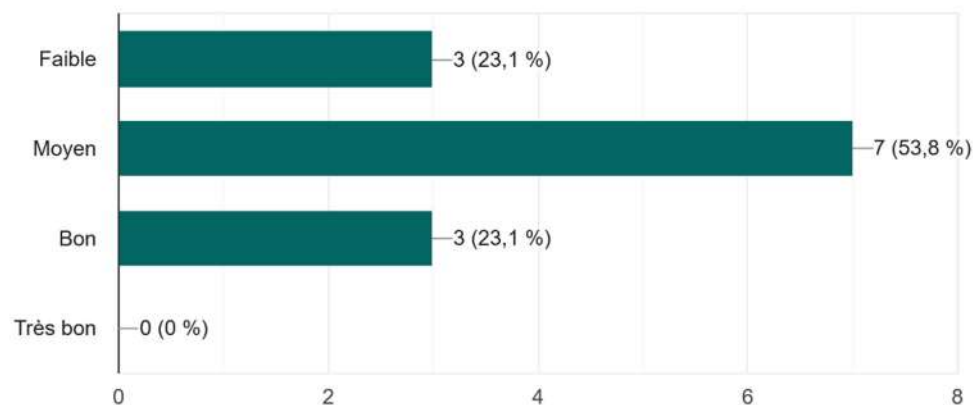
A/ Quel est (comment estimez- vous) votre niveau de connaissances en analyse cytologique des urines ? (faible, moyen, bon, très bon)

13 réponses



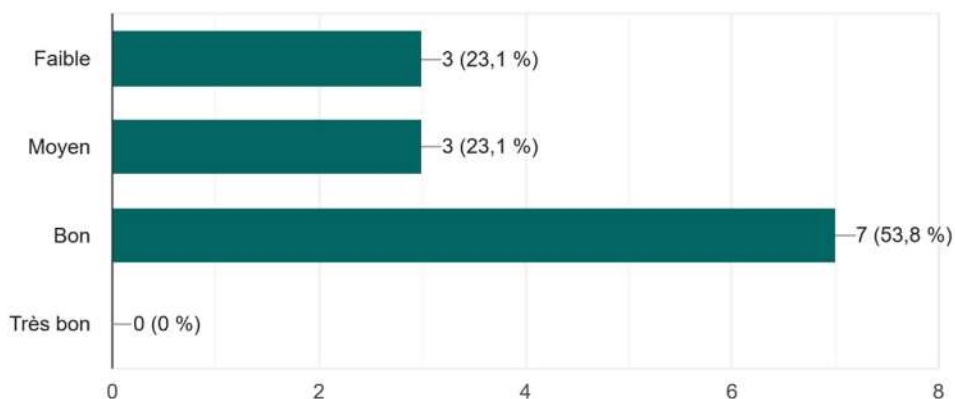
B/ Quel est (comment estimez- vous) votre niveau de connaissances en analyse cytologique des urines depuis le système de Paris ? (faible, moyen, bon, très bon)

13 réponses



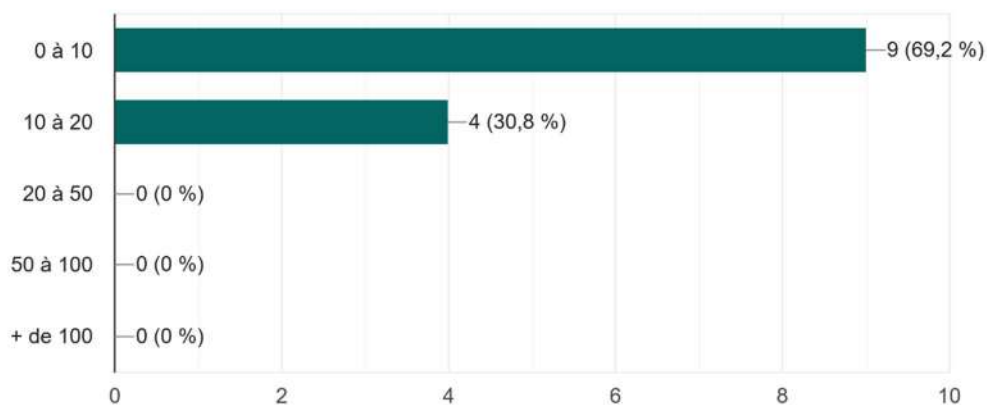
C/ Quel est (comment estimez-vous) votre niveau de connaissances en ce qui concerne la détection des cytologies de haut grade ? (faible, moyen, bon, très bon)

13 réponses



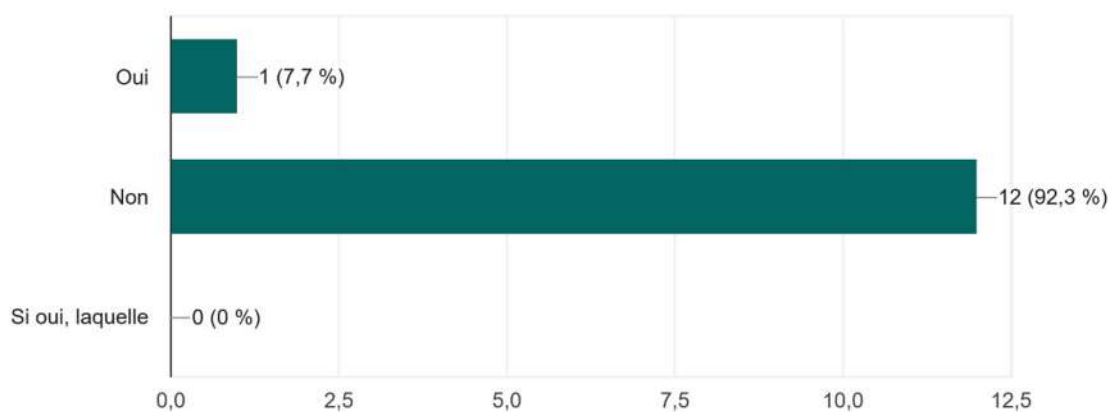
D/ Combien d'analyses cytologiques de prélèvements d'urines prenez-vous en charge par semaine ?

13 réponses



E/ Avez-vous une coloration de Papanicolaou spécifique aux analyses cytologiques de prélèvements d'urine (si vous utilisez Hologic ou Surepath) ?

13 réponses

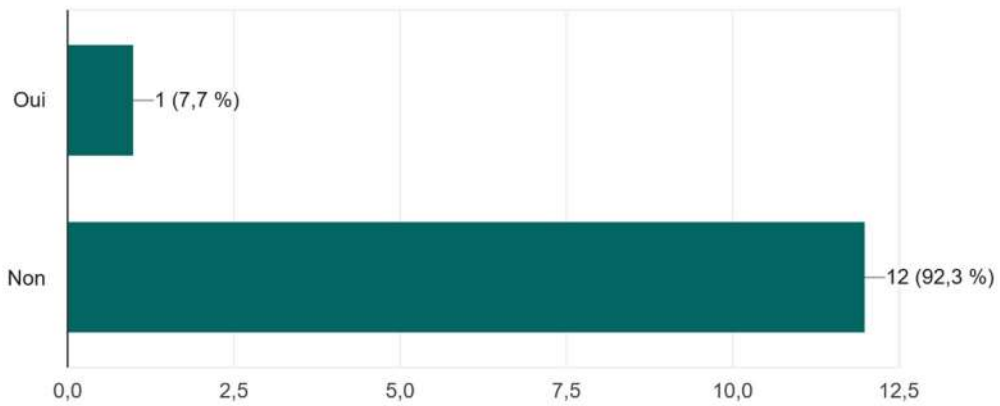


Si oui, laquelle :

- Hologic (Papanicolaou)

F/ Votre laboratoire est-il entré dans une démarche d'accréditation pour la cytologie urinaire ?

13 réponses



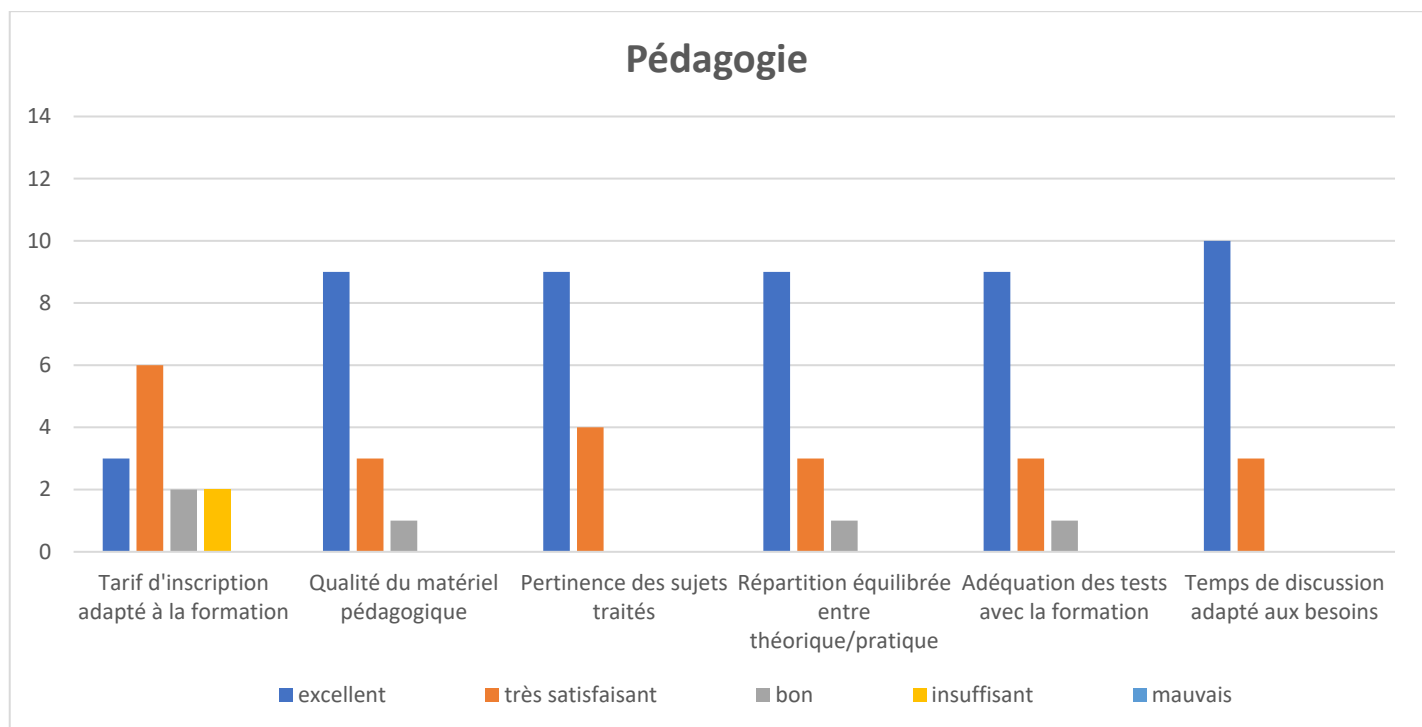
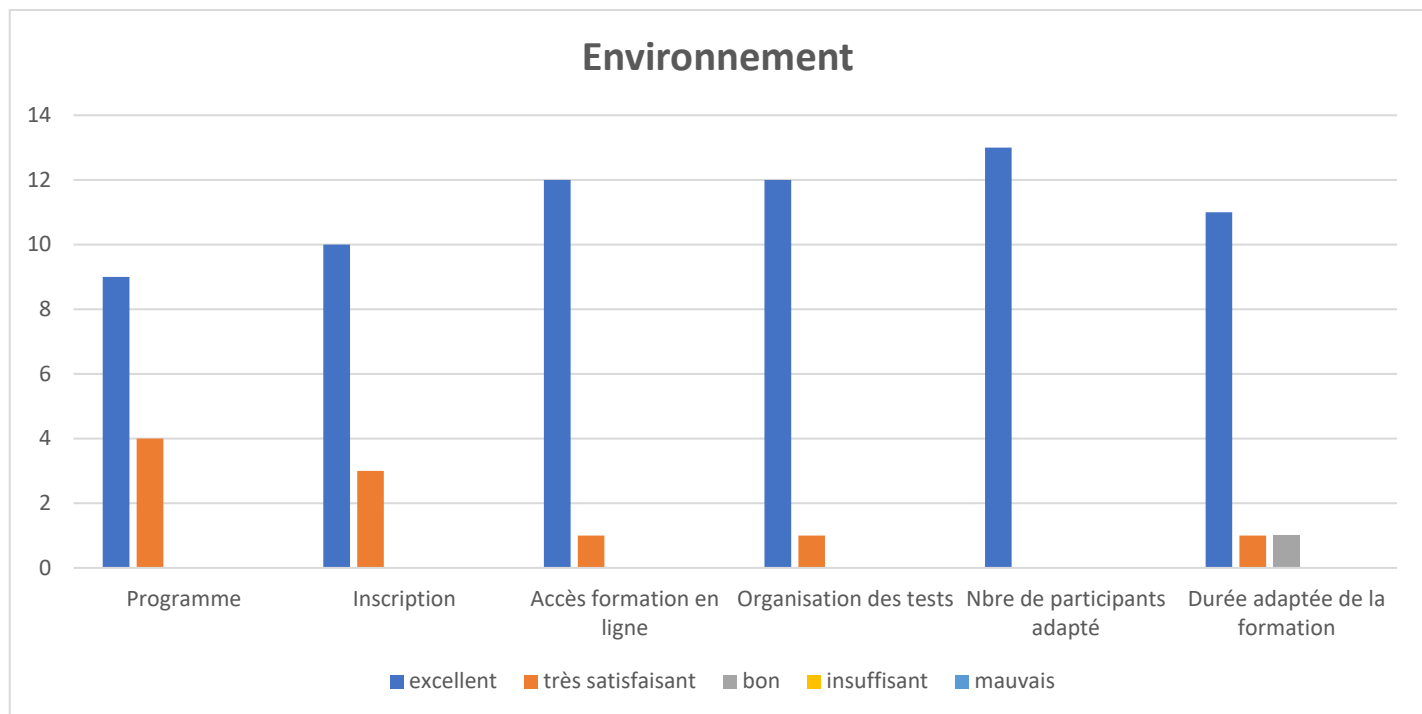
G/ Quel(s) point(s) souhaiteriez-vous approfondir en pathologie urinaire et/ou quels sont vos besoins ou attentes spécifiques pour cette formation ?

- Améliorer mes connaissances en cytologie urinaire
- Bien reconnaître les lésions de haut grade versus atypies réactionnelles
- Approfondissement
- Acquérir assez de bagage pour pouvoir répondre des cytologies urinaires.
- Pancrées : rien :) / Urinaire : pouvoir évaluer mon niveau global car je suis seule sur la spécialité sur mon CHU
- Pneumologie
- Bien connaître les diagnostics différentiels du haut grade
- Être plus à l'aise avec les lésions de haut grade et Cis.

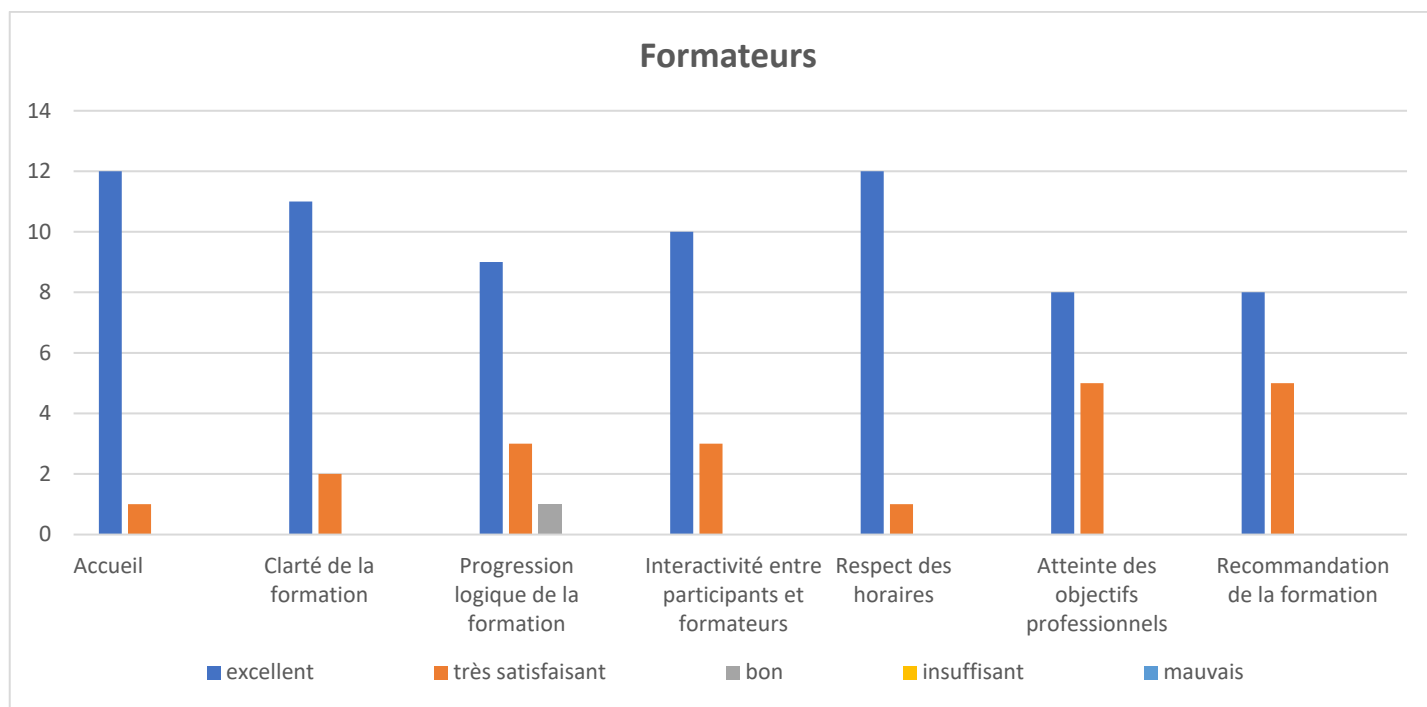
QST N°2 : Evaluation après la formation : satisfaction des participants

13 personnes ont répondu sur 13 participants

Médecins spécialistes : 11 / AHU : 0 / Dr Junior : 2



Formateurs



Commentaires généraux :

Quels sont les thèmes de formation que vous souhaiteriez voir abordés ?

- cyto thyroïdienne
- cytologie mammaire

Quelles sont vos suggestions d'amélioration ?

- C'était vraiment parfait comme format. Très complet. Merci beaucoup.
- Mettre peut-être un peu plus de cas sur la catégorie négative
- Aucune, cette formation était très instructive, merci pour ces très beaux cas!
- Rallonger la durée de la séance de lecture des lames avec des tests instantanés avec réponses et explication pour des cas faciles et compliqués.

Des lames virtuelles à regarder en amont avec commentaires et correction en live

Commentaires des formateurs :

En ce qui concerne les tarifs, ils sont adaptés aux pathologistes membres de la SFCC, aux médecins en formation et mobilisent 4 enseignants spécialisés dans cette pathologie.

Cela inclut également plusieurs mois de préparation pour constituer une bibliothèque de lames virtuelles, l'élaboration de cours adaptés au programme et au temps imparti, ainsi que la prise en compte des contraintes liées à la certification Qualiopi. Le tarif reflète également le temps conséquent consacré au travail de secrétariat.

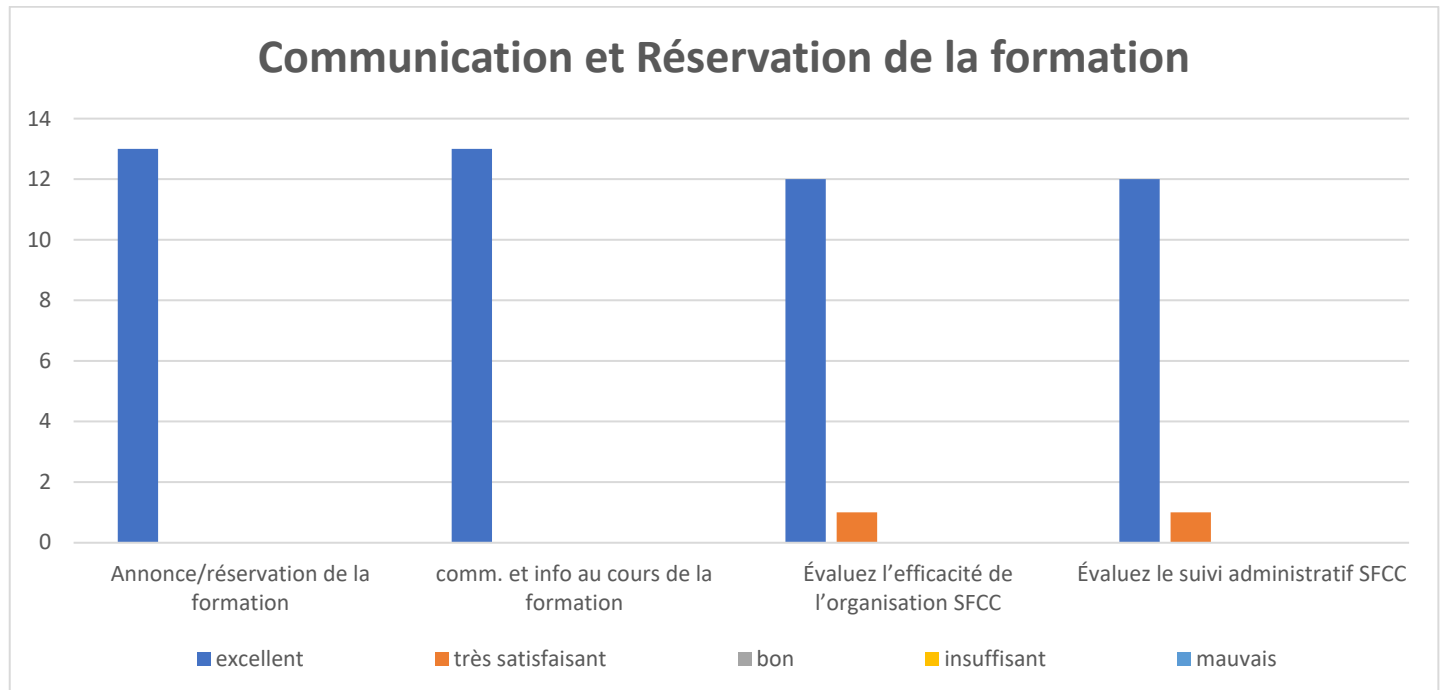
Le niveau de base des participants avant la formation était moyen avec un souhait clair d'améliorer leur pertinence diagnostique. Les participants savent reconnaître de façon assez fiable les cytologies de haut grade, les difficultés portent plus sur les cytologies dystrophiques ou atypiques pour le diagnostic différentiel.

A ce jour il est difficile de proposer des lames en amont de la formation pour un commentaire lors des séances, cependant nous avons conscience de l'intérêt de cette pratique et sommes en discussion pour le choix d'un serveur de stockage et de consultation de lames scannées.

Vos retours constituent une contribution précieuse à l'évolution de cet EPU, et notre démarche visant à rendre des lames numériques accessibles en consultation pré- et post-EPU est d'ores et déjà engagée.

QST N°3 Après la formation : satisfaction des participants sur l'organisme SFCC

13 personnes ont répondu sur 13 participants



Commentaires :

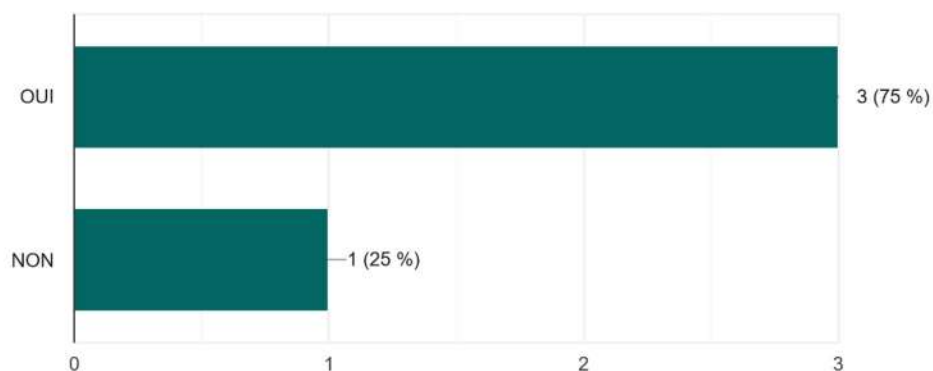
Excellentes présentations, planning adapte, respect des horaires
Je suis très satisfaite de cette formation

QST N°4 : après la formation : satisfaction des formateurs sur l'organisme SFCC

4 formateurs sur 4 ont répondu

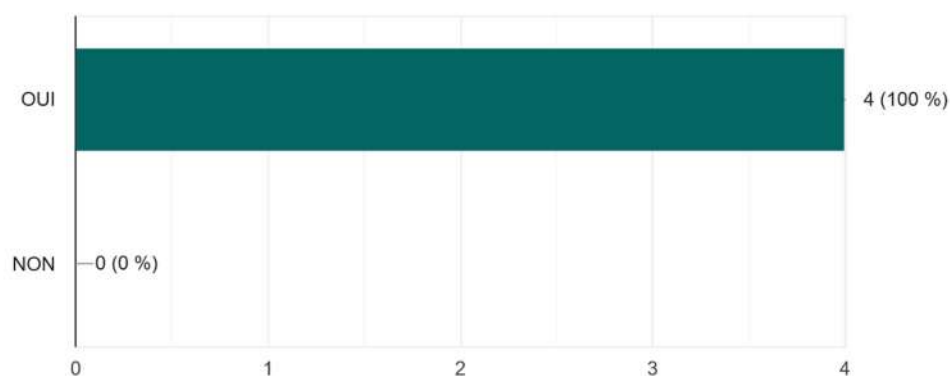
Le nombre des participants était-il adapté ?

4 réponses



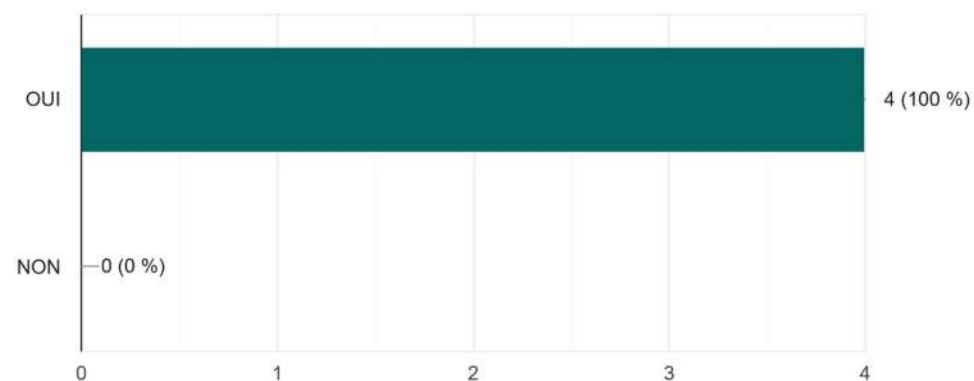
Le groupe de participants était-il homogène ?

4 réponses



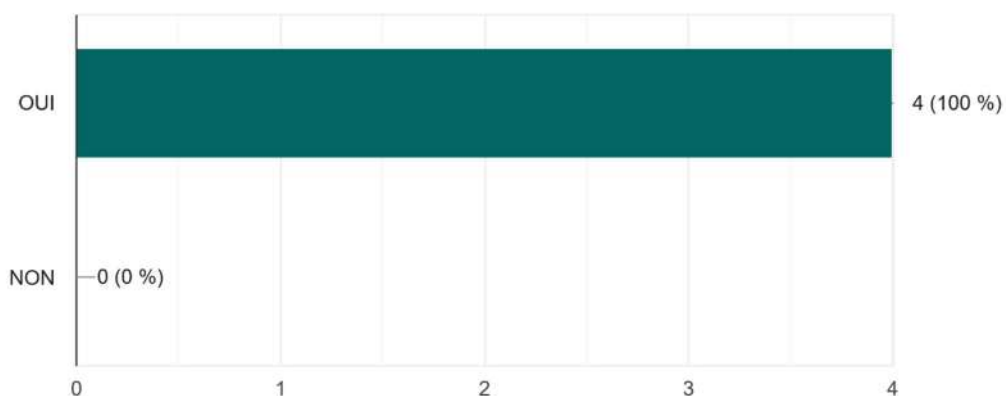
Le volume horaire était-il adapté aux objectifs de cette formation ?

4 réponses



Le temps horaire des sous-parties de la formation : théorique (différents exposés), pratique (discussion interactive) était-il adapté aux objectifs de cette formation ?

4 réponses

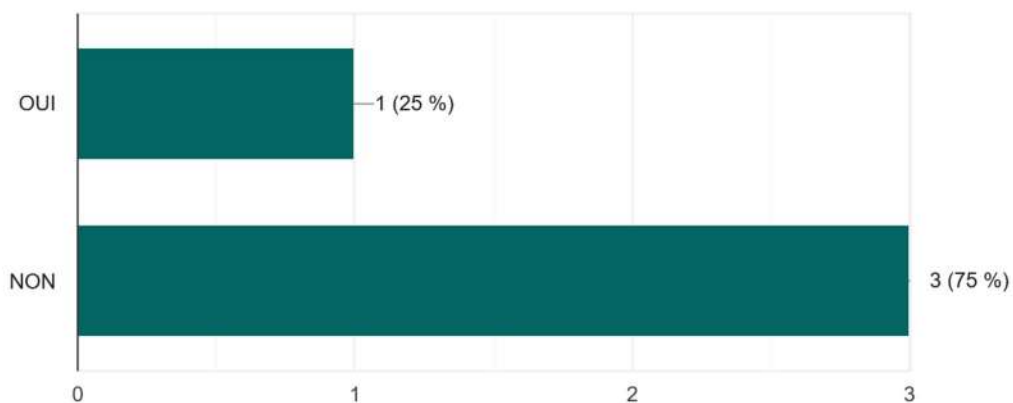


Commentaires

- Formation agréable pour les formateurs... et j'espère tout autant pour les inscrits !

Identifiez-vous pour le groupe, d'autres besoins de formation ?

4 réponses

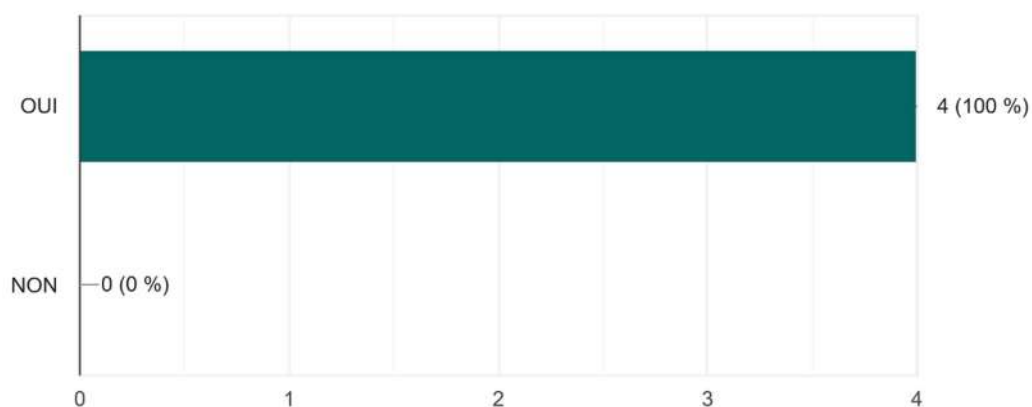


Précisez lesquels

Lames virtuelles à analyser entre deux sessions, le jour où nous aurons un serveur dédié...

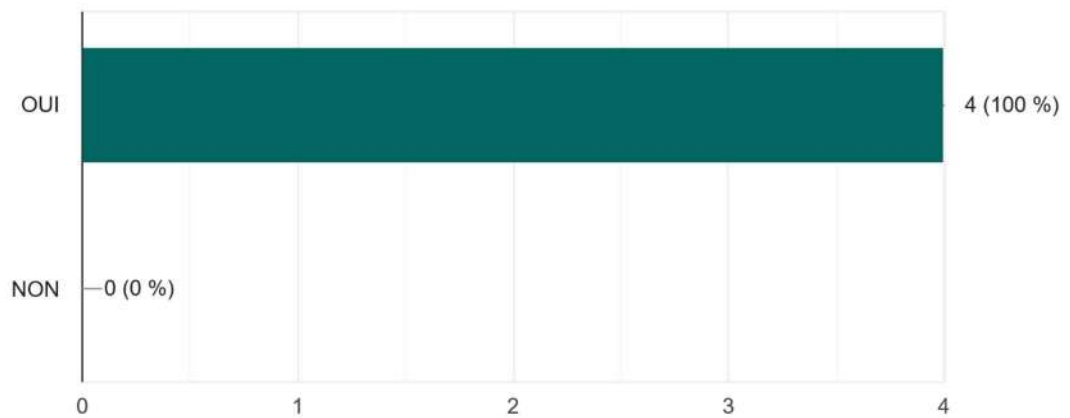
Etes-vous satisfait-e des conditions matérielles et techniques ?

4 réponses



Etes-vous satisfait des services fournis par la SFCC et son secrétariat ?

4 réponses

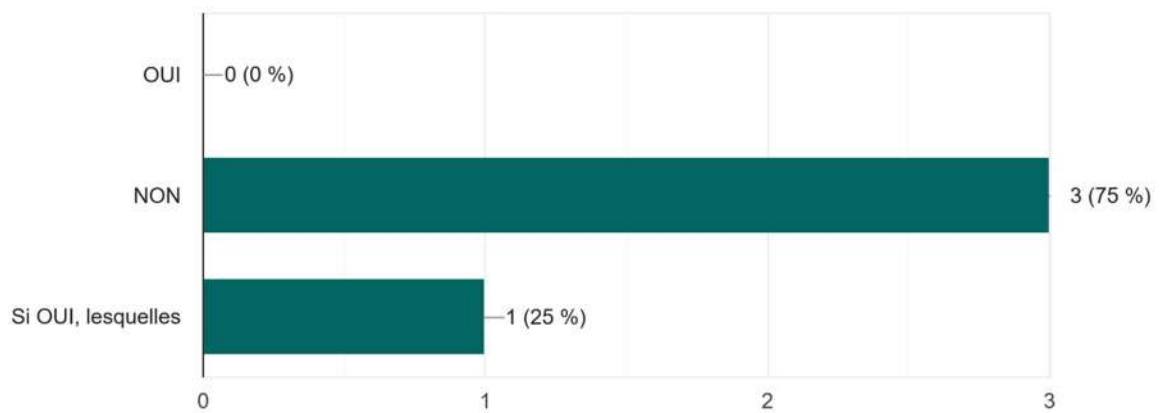


Commentaires

- Très satisfaite

Avez-vous des suggestions d'amélioration ?

4 réponses



Commentaires

Très bonne organisation de la part de la SFCC!

Tous les deux ans et dispenser l'enseignement pour au moins 20 personnes 13...pour 4 enseignants ...